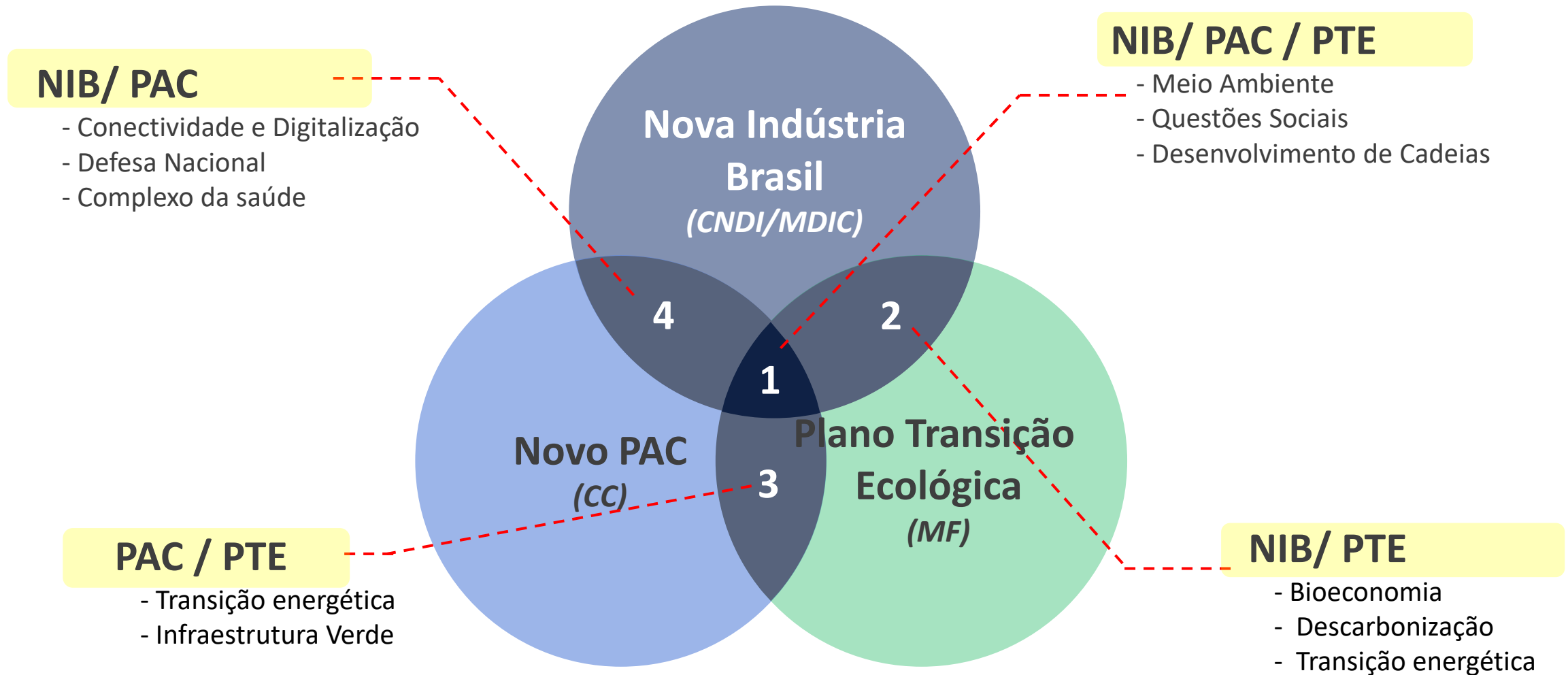




NOVA INDÚSTRIA BRASIL

*FORTE, TRANSFORMADORA
E SUSTENTÁVEL*

Articulação entre NIB, Novo PAC e Plano de Transformação Ecológica (PTE)



MISSÕES DA NOVA INDÚSTRIA BRASIL

Missão 1:

Cadeias Agroindustriais sustentáveis e digitais para a segurança alimentar, nutricional e energética

Meta 2026:

- Crescimento do PIB da Agroindústria em 3%.
- Tecnificação 43% e Mecanização em 28%.

Meta 2033:

- Crescimento do PIB da Agroindústria em 6%.
- Tecnificação 66% e Mecanização em 35%.

Missão 2:

Complexo econômico industrial da saúde resiliente para reduzir vulnerabilidade do SUS e ampliar o acesso à saúde.

Meta 2026:

- Produzir no país 50% das necessidades nacionais.

Meta 2033:

- Produzir no país 70% das necessidades nacionais.

Missão 3:

Infraestrutura, saneamento e mobilidade sustentáveis para a integração produtiva e o bem estar nas cidades.

Meta 2026:

- 2,0 milhões de moradias contratadas pelo MCMV, dos quais 500 mil com fornecimento de energia renovável.
- 3% de veículos eletrificados (elétricos e híbridos) com baterias nacionais.

Meta 2033:

- 6,9 milhões moradias contratadas pelo MCMV, das quais 1,4 milhão com fornecimento de energia renovável.
- 33% veículos eletrificados (elétricos e híbridos) com baterias de fabricação nacional.

Missão 4:

Transformação digital da indústria para ampliar a produtividade.

Meta 2026:

- Transformar digitalmente 25%.

Meta 2033:

- Transformar digitalmente 50%.

Missão 5:

Bioeconomia, descarbonização e transição e segurança energéticas para garantir os recursos para as gerações futuras

Meta 2026:

- Ampliar em 27% a participação dos biocombustíveis e elétricos na matriz energética
- Ampliar o uso tecnológico e sustentável da biodiversidade pela indústria em 10%

Meta 2033:

- Ampliar em 50% a participação dos biocombustíveis e elétricos na matriz energética de transporte.
- Ampliar o uso tecnológico e sustentável da biodiversidade pela indústria em 30%.

Missão 6:

Tecnologias de interesse para a soberania nacional

Meta 2026:

- Alcançar 55% de domínio das tecnologias críticas para a defesa.

Meta 2033:

- Alcançar 75% de domínio das tecnologias críticas para a defesa.

DESAFIOS DE ADENSAMENTO DAS CADEIAS PRODUTIVAS

Missão 1:

Cadeias Agroindustriais sustentáveis e digitais para a segurança alimentar, nutricional e energética

- Agricultura de precisão (drones e sensores)
- Máquinas agrícolas e suas partes e componentes
- Fertilizantes e biofertilizantes
- Têxtil

Missão 2:

Complexo econômico industrial da saúde resiliente para reduzir vulnerabilidade do SUS e ampliar o acesso à saúde.

- Medicamentos e princípios ativos biológicos
- Vacinas, hemoderivados e terapias avançadas
- Dispositivos médicos

Missão 3:

Infraestrutura, saneamento e mobilidade sustentáveis para a integração produtiva e o bem estar nas cidades.

- Sistemas de propulsão
- Baterias elétricas
- Metroferroviário, inclusive partes e componentes

Missão 4:

Transformação digital da indústria para ampliar a produtividade.

- Semicondutores
- Robôs industriais
- Produtos e serviços digitais avançados – plataformas digitais, nuvem e audiovisual

Missão 5:

Bioeconomia, descarbonização e transição e segurança energéticas para garantir os recursos para as gerações futuras

- Novas fontes de energia (hidrogênio, diesel verde e SAF)
- Equipamentos de energia verde (painéis solares e aerogeradores)
- Descarbonização da indústria de base (cimento, aço e química sustentáveis)

Missão 6:

Tecnologias de interesse para a soberania nacional

- Veículos lançadores
- Radares
- Satélites



Os principais instrumentos da política industrial são:

- | | |
|--------------------------------|-------------------------------|
| • empréstimos | • transferência de tecnologia |
| • subvenções | • propriedade intelectual |
| • créditos tributários | • infraestrutura da qualidade |
| • participação acionária | • regulação |
| • requisitos de conteúdo local | • encomendas tecnológicas |
| • comércio exterior | • compras governamentais |
| • margem de preferência | • investimento público |

O Plano Mais Produção – Crédito e Medidas de Políticas Industriais e de Inovação



Plano Mais Produção

2023

Objetivo: Promover a Neoindustrialização e a Transformação Ecológica do Brasil

2026

Plano Mais Produção: R\$ 643,31 bi

6

Missões

R\$ Bilhões



M1 – Cadeias Agroindustriais

M2 – Complexo da Saúde

M3 – Cadeias de Infraestrutura

M4 – Transformação Digital

M5 – Descarbonização

M6 – Soberania e Defesa

+ INOVADORA E DIGITAL

+ VERDE

+ EXPORTADORA

+ PRODUTIVA

TOTAL

35

12

40

223

310

101

101

118,5

118,5

73,6

73,6

1

1

1

24,8

20,1

3,7

0,05

0,55

5,51

14,41

Plano Mais Produção – Execução

2023

Objetivo: Promover a Neoindustrialização
e a Transformação Ecológica do Brasil

Junho de 2025

6

Missões

Plano Mais Produção: R\$ 516 bi

R\$ Bilhões



M1 – Cadeias Agroindustriais

M2 – Complexo da Saúde

M3 – Cadeias de Infraestrutura

M4 – Transformação Digital

M5 – Descarbonização

M6 – Soberania e Defesa

+ INOVADORA E
DIGITAL

+ VERDE

+ EXPORTADORA

+ PRODUTIVA

TOTAL

15,8

5,6

38,7

153,5

214,0

87,37

87,37

136,5

136,5

31,9

31,9

1

1

1,8

5,9

30,7

0,2

5,6







15,5

Plano Mais Produção - Execução

Valores anuais (em R\$ bilhões)

2023	2024	2025	Total
179,1	224,9	111,9	516,0

Distribuição dos Valores anuais (em R\$ bilhões)

Instituição / Ano		2023	2024	2025	Total
BASA		6,6	6,2	2,7	15,5
BNB		14,1	9,5	7,0	30,7
BNDES		79,6	97,1	37,3	214,0
CAIXA		48,1	54,5	34,0	136,5
Finep		6,7	17,8	7,4	31,9
BB		24,1	39,7	23,5	87,4
Total por Ano		179,1	224,9	111,9	516,0

Plano Mais Produção - Execução

Valores anuais (em R\$ bilhões)	2023	2024	2025	Total
	179,1	224,9	111,9	516,0

Distribuição dos Valores anuais nas Missões (em R\$ bilhões)

Missão / Ano	2023	2024	2025	Total
M1 – Cadeias Agroindustriais	42,1	55,4	13,0	110,6
M2 – Complexo da Saúde	7,8	11,6	3,9	23,3
M3 – Cadeias de Infraestrutura	75,3	88,0	60,6	224,0
M4 – Transformação Digital	21,8	37,7	22,8	82,4
M5 – Descarbonização	21,0	20,7	6,6	48,4
M6 – Soberania e Defesa	11,1	11,5	4,7	27,4
Total por Ano	179,1	225,0	111,9	516,0

Plano Mais Produção - Execução

Distribuição dos Valores* anuais – Por Eixo e Por Região (em R\$ bilhões)

Eixo / Ano	2023	2024	2025	Total
Exportação	13,5	18,5	6,6	38,6
Inovação	10,6	28,9	10,19	49,7
Produtividade	114,3	123,3	64,0	301,6
Verde	16,6	14,5	7,5	38,6
Total por Ano	155,0	185,2	88,4	428,6

Região / Ano	2023	2024	2025	Total
Sudeste	68,5	87,1	41,8	197,4
Sul	30,8	45,0	18,3	94,1
Nordeste	25,8	24,1	13,5	63,4
Centro-Oeste	19,1	18,0	7,8	44,9
Norte	10,9	11,0	7,0	28,9
Total por Ano	155,0	185,2	88,4	428,6

Plano Mais Produção - Execução



Plano Mais Produção

Ano
Todos

Fonte de Recurso
Todos

Limpar filtros

Valor dos Projetos no Período	Percentual dos Recursos do Período	Número de Projetos no Período
516,00 Bi	100,0%	258 Mil

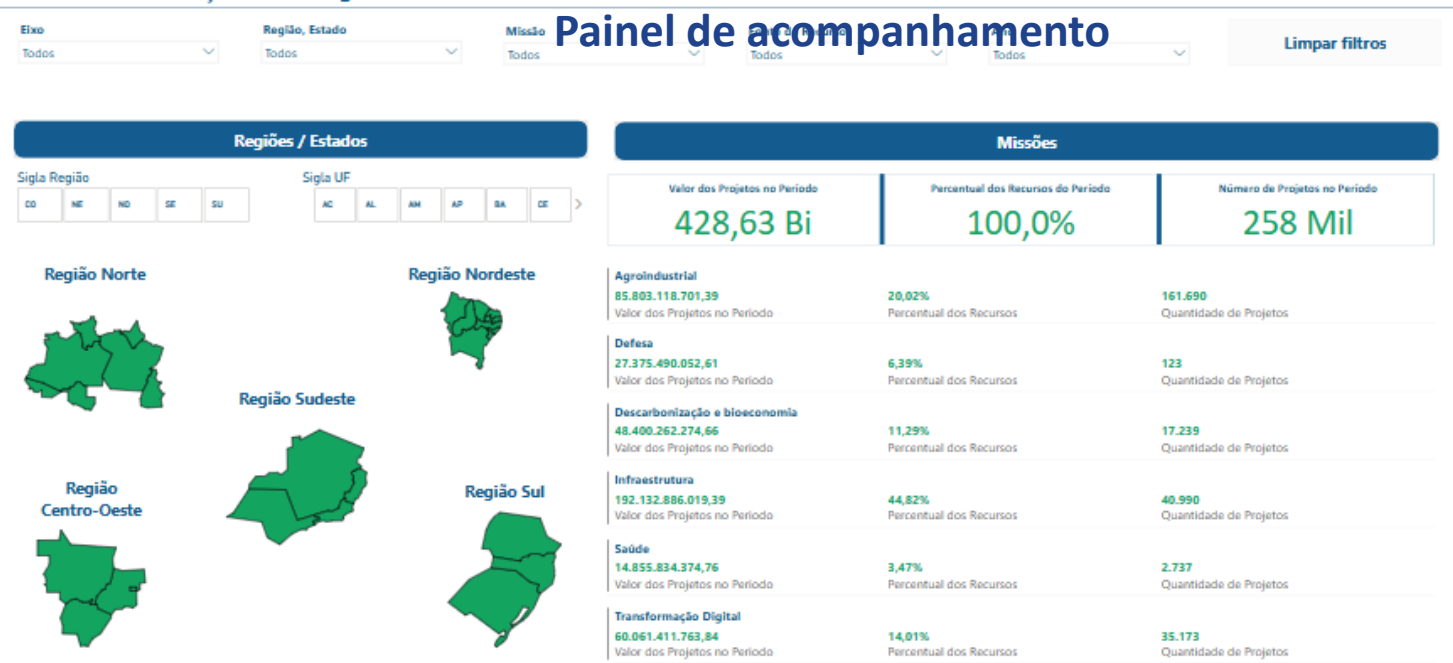
Cenário Nacional



Agroindustrial 110.557.028.440,76 Valor dos Projetos no Período	21,43% Percentual dos Recursos	161.690 Quantidade de Projetos
Defesa 27.375.490.052,61 Valor dos Projetos no Período	5,31% Percentual dos Recursos	123 Quantidade de Projetos
Descarbonização e bioeconomia 48.400.262.274,66 Valor dos Projetos no Período	9,38% Percentual dos Recursos	17.239 Quantidade de Projetos
Infraestrutura 223.971.599.366,12 Valor dos Projetos no Período	43,41% Percentual dos Recursos	40.990 Quantidade de Projetos
Saúde 23.318.476.424,27 Valor dos Projetos no Período	4,52% Percentual dos Recursos	2.737 Quantidade de Projetos
Transformação Digital 82.374.364.413,43 Valor dos Projetos no Período	15,96% Percentual dos Recursos	35.173 Quantidade de Projetos

Plano Mais Produção - Execução

Plano Mais Produção - Por Regiões*



Valores dos projetos Financiados - Por Eixo



Políticas Industriais Setoriais com Incentivos Fiscais – 6 Missões

- **Depreciação Acelerada**

- R\$ 3,4 bi na primeira fase do programa para modernizar máquinas e equipamentos (1º fase)
- R\$ 3 bilhões na segunda fase do programa para modernizar máquinas e equipamentos (2º fase)

- **Depreciação Acelerada Indústria Naval**

- Depreciação Acelerada para Navios-Tanque – R\$ 1,6 bilhão

- **Brasil + Produtivo**

- R\$ 2 bi para transformação digital de micro, pequenas e médias empresas

Políticas Industriais Setoriais com Incentivos Fiscais – 6 Missões

- **Regime Especial da Indústria Química (REIQ)**
 - R\$ 5,2 bi em benefícios tributários à indústria química.
- **PL nº 13/2024 (Nova Lei de Informática e Programa Brasil Semicon)**
 - R\$ 7 bi por ano para investimentos em P&D
- **Lei do BEM:**
 - R\$ 8 bilhões ao ano, para estimular investimentos em inovação em todos os setores da atividade econômica, inclusive comércio e serviços.
 - Principais benefícios tributários: Redução do imposto de renda (IR) e contribuição social sobre o lucro líquido (CSLL); Redução do imposto sobre produtos industrializados (IPI); Depreciação imediata das aquisições de equipamentos P&D.

Políticas Industriais Setoriais com Incentivos Fiscais – 6 Missões

- **Mover**

- R\$ 19,3 bi para ampliar as exigências de sustentabilidade da frota automotiva e estimular a produção de novas tecnologias em mobilidade e logística;
- IPI Verde
- Carro Sustentável

- **Programa de Hidrogênio de Baixo Carbono**

- Incentivo Fiscal de R\$ 18,3 bilhões: Programa de Desenvolvimento do Hidrogênio de Baixa Emissão de Carbono, com previsão de créditos fiscais entre 2028 e 2032, alcançando até R\$ 5 bilhões anuais até 2032.

- **Fundo Nacional de Desenvolvimento Industrial e Tecnológico (FNDIT)**

Previsão de captação inicial de R\$ 1 bilhão anual, podendo alcançar R\$ 3 bilhões anualmente.

Políticas Industriais Setoriais com Incentivos Fiscais – 6 Missões

- **Lei nº 14.937/2024 (institui a Letras de Crédito de Desenvolvimento – LCD)**
 - Novo instrumento de captação de recursos do BNDES
- **Novo Fundo Clima: projetos de descarbonização da Indústria com taxas a partir de 6,15% a.a.**
- **Mais Alimentos**
 - R\$ 30 bi para compra de máquinas nacionais para agricultura familiar (R\$ 20 bi de investimentos e R\$ 10 bi de créditos)
- **Programa Nacional de Produção e Uso do Biodiesel (PNPB)**
 - Antecipação do calendário de mistura do biodiesel ao diesel.
 - B12: abril de 2023
 - B14: março de 2024
 - B15: 2025

Políticas Industriais Setoriais com Incentivos Fiscais – 6 Missões

- **Lei nº 14.993/2024 (Combustível do Futuro)**
 - Programa Nacional de Combustível de Aviação (SAF); Elevação da mistura do etanol à gasolina de 27,5% para 30%; e regulamentação de combustíveis sintéticos e de captura e estocagem de carbono.
- **Centro de Bionegócios da Amazônia (CBA)**
 - Assinatura de contrato de gestão do CBA, para desenvolvimento de pesquisas que se transformem em negócios na região amazônica
- **Reforma Tributária**
 - Simplificação e desoneração de investimentos e exportações;
- **Mercado Regulado de Carbono**
 - que regulamenta o mercado de carbono no Brasil, criando o Sistema Brasileiro de Comércio de Emissões (SBCE), que combina mercados regulados e voluntários para emissão ou remoção de gases de efeito estufa. A medida estabelece metas para empresas altamente poluentes e permite a compensação por meio de títulos específicos.

Políticas Industriais Setoriais com Incentivos Fiscais – 6 Missões

- **Marco legal das eólicas offshore**
 - Projeto de disciplina o aproveitamento de potencial energético offshore. A geração de energia offshore é feita por meio de turbinas eólicas instaladas em plataformas fixas ou flutuantes no leito marinho.
- **Decreto CIIA-PAC (CC)**
- **Decreto Nova Estratégia BIM BR (MDIC)**
- **Decreto Margem de Preferência (MGI)**
- **PL nº 2.210/2022 (redução do prazo de patentes)**
 - Ajustes legislativos para reduzir de 6,9 anos para 2 anos, até 2026
- **Debêntures de Infraestrutura**
 - Redução de 30% da base de cálculo do Imposto de Renda e da Contribuição Social sobre o Lucro Líquido sobre os juros pagos aos detentores

Políticas Industriais Setoriais com Incentivos Fiscais – 6 Missões

■ Ex-Tarifários

- Novas regras de ex-tarifários de bens de capital elegíveis à redução do imposto de importação a 0%.

■ Medidas de defesa comercial e concorrência leal - alguns exemplos:

- Aço - Elevou para 25% o imposto de importação de 11 NCMs de aço e estabelecer cotas de volume de importação para esses produtos – de maneira que a tarifa só sofrerá aumento quando as cotas forem ultrapassadas.
- Químico – Elevou entre 12,6% a 20%, com vigência temporária de 12 meses, 29 NCMs de produtos químicos.
- Pneus – Recomposição tarifária das tarifas de pneus de 4% para 16%. Em outubro de 2024, eleva a tarifa para carros leves de 16% para 25%.
- Recomposição tarifária de painéis Fotovoltaicos e aerogeradores – Paineis fotovoltaicos saiu de 0% para 10,8%. Aerogeradores saiu de 0% para 11,2%.
- Recomposição tarifária de carros eletrificados: implementação de phase-out, com cotas. Híbridos: 2024: 15% em janeiro e 25% em julho; 2025: 30% em julho; 2026: 35% em julho de 2026. Híbridos plug-in: 2024: 12% em janeiro e 20% em julho; 2025: 28% em julho; 2026: 35% em julho. Elétricos: 2024: 10% em janeiro e 18% em julho; 2025: 25% em julho; 2026: 35% em julho.

INVESTIMENTOS PRIVADOS ANUNCIADOS
TOTAL: R\$ 2,84 trilhões

- Setor da Construção – R\$ 1,06 trilhão
- Setor da TICs – R\$ 100,7 bi
- Setor Automotivo – R\$ 190 bi
- Setor da Agroindústria – R\$ 296,3 bi
- Setor de Aço – R\$ 100 bi
- Setor de Papel e Celulose – R\$ 105 bi
- Setor de Saúde – R\$ 39,5 bi
- Setor de Energias Renováveis – R\$ 380,1 bi
- Setor de Defesa, Aero e Nuclear – R\$ 33,1bi

INVESTIMENTOS PÚBLICOS (2023-2026)

TOTAL: R\$ 1,186 trilhões

- Missão 1 – R\$ 250,3 bilhões
- Missão 2 – R\$ 19,7 bilhões
- Missão 3 – R\$ 606 bilhões
- Missão 4 – R\$ 139,7 bilhões
- Missão 5 – R\$ 90,5 bilhões
- Missão 6 – R\$ 79,8 bilhões

Baixe o Plano de Ação da Nova Indústria Brasil

NOVA **INDÚSTRIA** **BRASIL**



Plano de Ação para a Neointustrialização



<https://www.gov.br/mdic/pt-br/composicao/se/cndi/plano-de-acao/nova-industria-brasil-plano-de-acao-2024-2026-1.pdf>